

Playlist - Filmweitergabe

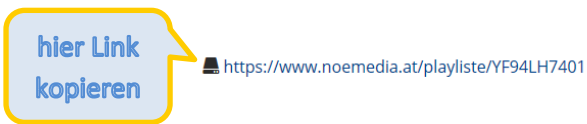
Mittlerweile gibt es 3 Möglichkeiten, Filme von NÖ Media Streaming an Schüler*innen weiterzugeben. Jeder Film, der sich in der Playlist befindet kann, wie folgt beschrieben, zur Verfügung gestellt werden.

WICHTIG

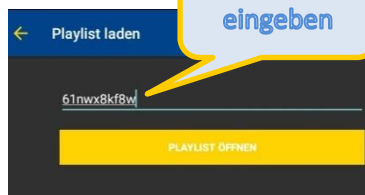
Ein öffentliches Posten ist aus urheberrechtlichen Gründen nicht gestattet! In einem geschützten Bereich, der nur für Schüler*innen oder Lehrer*innen an NÖ APS zugänglich ist, oder per Mail, können die Filme bereitgestellt werden.

1 Per Link

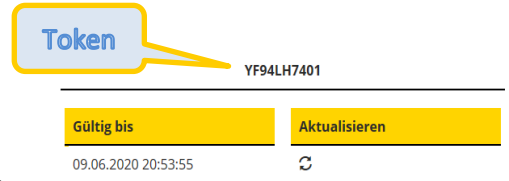
Jeder Film in der Playlist kann **hier** durch Anklicken ausgewählt werden. Somit erzeugt man am Ende der Seite einen Teilen-Link, der durch **Klicken auf das Symbol** kopiert werden kann.



2 Per Token



Sobald der Film in der Playlist ausgewählt wurde, gibt es auch einen passenden **Token** am Ende der Seite. Dieser kann nur für die **ED:ON App**



verwendet werden. Die Schüler*innen geben hier den Token (eine Zahlen-Buchstabenkombination) ein und klicken danach auf Playlist öffnen. (Buchstabeneingabe: egal ob Groß- oder Kleinbuchstaben). Das Video wird dann sofort abgespielt.



3 Per QR Code

In der Playlist wird durch die Auswahl des Filmes auch ein **QR Code** am Ende der Seite erzeugt. Dieser kann z. B.: auf ein Arbeitsblatt mit dazugehörigen Arbeitsaufträgen eingefügt werden.

Teilen-Link



ganze Ansicht in der Playlist

Teilen-Link



Link, Token bzw. QR Code sind für jeweils **10 Tage gültig** und können jederzeit **aktualisiert** werden