

Erreichen der NÖ Media Streaming Plattform

Surfen Sie zu <https://noemedia.at> und klicken Sie auf die Schaltfläche **“Login”** (rechts oben).

Bevor Sie sich das erste Mal in der Streaming-Plattform anmelden können, müssen Sie Ihren Account aktivieren. Wenn Sie Ihren Account bereits aktiviert haben, können Sie sich mit Ihren Zugangsdaten anmelden.



Erstlogin (Account aktivieren)

Die dienstliche E-Mail-Adresse in der Form: **Personalaktnummer@schule-noe.at** eintragen und auf **“Account aktivieren”** klicken.

Nach ca. 20 Minuten:

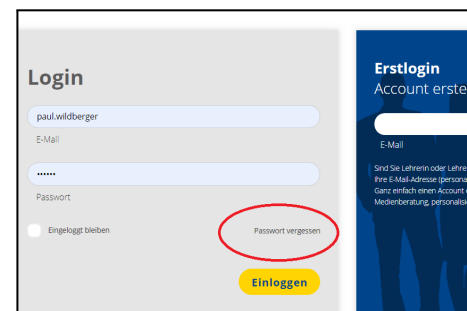
Im Dienstmail das Mail von [“streaming@noemedia.at”](mailto:streaming@noemedia.at) mit dem Betreff **“Passwort zurücksetzen”** öffnen und auf den Link klicken. In den Eingabefeldern ein individuelles Passwort eingeben (Achtung: Sicherheitsvorgaben bei der Passwortvergabe beachten)



Login (Anmeldung)

1. Auf **“Login”** klicken (in der Website rechts oben)
2. Benutzernamen in folgender Form eingeben:
personalaktnummer@schule-noe.at
3. **“Einloggen”** anklicken

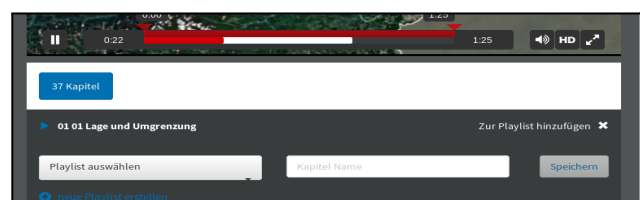
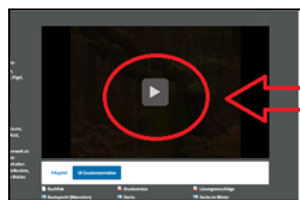
Wenn man das **Passwort vergessen** haben sollte, kann der Link **“Passwort vergessen”** genutzt werden.



Suchen und Finden

Empfehlung: Zuerst die Filter bei Schulstufe und/oder Sachgebiet verwenden. Im Suchergebnis können Filter nach Belieben erweitert oder eingeschränkt werden.

Film vorführen



Zusatzmaterialien

Wenn Zusatzmaterialien vorhanden sind, wird die Schaltfläche **“Zusatzmaterial”** eingeblendet.

